



WATER INNOVATION

รับประกันสูงสุด 5 ปี  
ถังบำบัดน้ำเสีย  
ถังเก็บน้ำใตุน  
ถังตกไขมัน

# TREATMENT TANK

นวัตกรรมถังบำบัดน้ำเสียที่ดีที่สุด...เพื่อคุณ



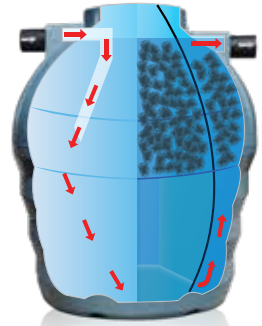
# ถังบำบัดน้ำเสีย รวมไร้อากาศ WAVE รุ่น WP

## คุณสมบัติพิเศษ

- ▶ ถังไร้รอยต่อด้วยกระบวนการผลิตแบบ Rotational Molding ทนทานกว่าแข็งแรงกว่าถังประกอบทั่วไป
- ▶ ใช้วัตถุดิบใหม่ 100% ผ่านมาตรฐานอุตสาหกรรมเลขที่ 816-2556 เกรดคุณภาพ Polyethylene ชนิดพิเศษใหม่ 100%
- ▶ ถังหนากว่ามาตรฐาน
- ▶ สะดวกและประหยัดค่าใช้จ่ายในการติดตั้ง เพราะถังสูง ไม่ต้องต่อคอกัง
- ▶ ลื่นลื่นพร้อมแผ่นกันการเติบโต ป้องกันการอุดตันโดยไม่ผ่านการบำบัดกรณีติดตั้งต่ำ หรือน้ำท่วม ระบบลื่นลื่นลื่นลื่นเฉพาะถังเวฟเท่านั้น (เฉพาะรุ่น WP 4000-6000 ลิตร ไม่มีลื่นลื่นลื่นลื่น)
- ▶ เลือกฝาปิดตามการใช้งานได้ถึง 2 แบบ 1. ฝาเหลี่ยมสำหรับปุ๋ยระเบิด 2. ฝากลมสำหรับติดตั้งในสวน (เลือกฝาอย่างใดอย่างหนึ่ง)
- ▶ ข้อต่ออ่อนยางธรรมชาติพร้อมสายรัดสแตนเลส ขนาด 4x12 นิ้ว กรณีพื้นดินทรุดตัว ข้อต่ออ่อนยางธรรมชาติจะป้องกันการหลุดของตัวถังได้ดีกว่าท่อพลาสติกทั่วไปเพราะมีความยืดหยุ่นสูงกว่า
- ▶ รับประกัน 3 ปี




WP 4000-6000



Model	Size (cm.)	In-Out
WP - 400	90.5x103	4-4"
WP - 600	99x124	4-4"
WP - 800	111x122	4-4"
WP - 1000	118x141	4-4"
WP - 1200	126x147.5	4-4"
WP - 1600	138x155	4-4"
WP - 2000	151x165	4-4"
WP - 2500	165x169	4-4"
WP - 3000	171x189	4-4"
WP - 4000	175x190	4-4"
WP - 5000	185x225	4-4"
WP - 6000	220x220	4-4"

\*\*เฉพาะรุ่น WP-6000 สามารถสั่งผลิต In-Out 6-6\*\*



แผ่นกันการเติบโต

ชนิดปัญหาการของเสียลอยขึ้นโดยไม่ผ่านการบำบัดเมื่อติดตั้งต่ำหรือน้ำท่วม



ฝาเหลี่ยม

สำหรับปุ๋ยระเบิด



หัวเชื้อจุลินทรีย์

ชนิดพิเศษแบบแห้งที่มีประสิทธิภาพสูง ใช้สำหรับติดตั้งถังบำบัดน้ำเสีย



ฝากลม

สำหรับติดตั้งในสวน



ข้อต่ออ่อนยางธรรมชาติ 4x12 นิ้ว

ทำจากยางธรรมชาติมีความยืดหยุ่นสูงพร้อมสายรัดสแตนเลสอย่างถาวรการใช้งานยาวนาน



ท่ออากาศ

เทลิทวในทองเหลือง

# ถังบำบัดน้ำเสีย รวมไร้อากาศ WAVE รุ่น ZAD

## คุณสมบัติพิเศษ

- ▶ ถังไร้รอยต่อด้วยกระบวนการผลิตแบบ Rotational Molding ทนทานกว่าแข็งแรงกว่าถังประกอบทั่วไป
- ▶ ใช้วัตถุดิบผ่านมาตรฐานอุตสาหกรรมเลขที่ 816-2556
- ▶ ถังหนากว่ามาตรฐาน
- ▶ สะดวกและประหยัดค่าใช้จ่ายในการติดตั้ง เพราะถังสูง ไม่ต้องต่อคอกัง
- ▶ ลื่นลื่นพร้อมแผ่นกันการเติบโต ป้องกันการอุดตันโดยไม่ผ่านการบำบัดกรณีติดตั้งต่ำ หรือน้ำท่วม ระบบลื่นลื่นลื่นลื่นเฉพาะถังเวฟเท่านั้น (เฉพาะรุ่น ZAD 4000-6000 ลิตร ไม่มีลื่นลื่นลื่นลื่น)
- ▶ ข้อต่ออ่อนยางธรรมชาติพร้อมสายรัดสแตนเลส ขนาด 4x8 นิ้ว กรณีพื้นดินทรุดตัว ข้อต่ออ่อนยางธรรมชาติจะป้องกันการหลุดของตัวถังได้ดีกว่าท่อพลาสติกทั่วไปเพราะมีความยืดหยุ่นสูงกว่า
- ▶ รับประกัน 1 ปี



ZAD 4000-6000



Model	Size (cm.)	In-Out
ZAD - 400	90.5x103	4-4"
ZAD - 600	99x124	4-4"
ZAD - 800	111x122	4-4"
ZAD - 1000	118x141	4-4"
ZAD - 1200	126x147.5	4-4"
ZAD - 1600	138x155	4-4"
ZAD - 2000	151x165	4-4"
ZAD - 2500	165x169	4-4"
ZAD - 3000	171x189	4-4"
ZAD - 4000	175x190	4-4"
ZAD - 5000	185x225	4-4"
ZAD - 6000	220x220	4-4"

\*\*เฉพาะรุ่น ZAD-6000 สามารถสั่งผลิต In-Out 6-6\*\*



แผ่นกันการเติบโต

ชนิดปัญหาการของเสียลอยขึ้นโดยไม่ผ่านการบำบัดเมื่อติดตั้งต่ำหรือน้ำท่วม



ฝากลม

สำหรับติดตั้งภายในสวน



ข้อต่ออ่อนยางธรรมชาติ 4x8 นิ้ว

ทำจากยางธรรมชาติมีความยืดหยุ่นสูงพร้อมสายรัดสแตนเลสอย่างถาวรการใช้งานยาวนาน

# ถังบำบัดน้ำเสีย แยกประเภท **WAVE** รุ่น WS WF WFF

Model	Size (cm.)	In-Out
WS - 400	90.5x103	4-4"
WS - 600	99x124	4-4"
WS - 800	111x122	4-4"
WS - 1000	118x141	4-4"
WS - 1200	126x147.5	4-4"
WS - 1600	138x155	4-4"
WS - 2000	151x165	4-4"
WS - 2500	165x169	4-4"
WS - 3000	171x189	4-4"
WS - 4000	175x190	4-4"
WS - 5000	185x225	4-4"
WS - 6000	220x220	4-4"


Model	Size (cm.)	In-Out
WF - 400	90.5x103	4-4"
WF - 600	99x124	4-4"
WF - 800	111x122	4-4"
WF - 1000	118x141	4-4"
WF - 1200	126x147.5	4-4"
WF - 1600	138x155	4-4"
WF - 2000	151x165	4-4"
WF - 2500	165x169	4-4"
WF - 3000	171x189	4-4"
WF - 4000	175x190	4-4"
WF - 5000	185x225	4-4"
WF - 6000	220x220	4-4"

Model	Size (cm.)	In-Out
WFF - 400	90.5x103	4-4"
WFF - 600	99x124	4-4"
WFF - 800	111x122	4-4"
WFF - 1000	118x141	4-4"
WFF - 1200	126x147.5	4-4"
WFF - 1600	138x155	4-4"
WFF - 2000	151x165	4-4"
WFF - 2500	165x169	4-4"
WFF - 3000	171x189	4-4"
WFF - 4000	175x190	4-4"
WFF - 5000	185x225	4-4"
WFF - 6000	220x220	4-4"


\*\*หมายเหตุ: รุ่น WS-6000,WF-6000,WFF-6000 สามารถสั่งผลิต In-Out 6-6"\*\*\*



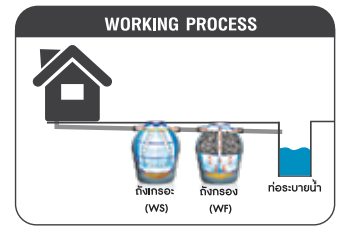
ถังกรอง WS ถังบำบัดน้ำเสียขั้นแรกเมื่อแยกตะกอนออกจากน้ำเสียเพื่อลดค่าความสกปรกของน้ำเสียก่อนเข้าสู่ระบบการบำบัดขั้นที่สองของถัง WAVE FILTER (WF)



ถังกรอง WF ถังบำบัดน้ำเสียขั้นที่สองที่อาศัยแบคทีเรียชนิดที่ไม่ต้องการออกซิเจนในการย่อยสลายสารอินทรีย์ต่าง ๆ เพื่อคุณภาพน้ำที่ดีพอก่อนปล่อยสู่ท่อระบายน้ำสาธารณะ



ถังบำบัดน้ำเสียแยกประเภทชนิดเติมอากาศ (รุ่น WFF) ถังบำบัดน้ำเสียที่เกิดขึ้นจากทุกส่วนของที่ปกอาศัย หรือน้ำเสียชุมชนจากแหล่งอื่นๆ โดยอาศัยจุลินทรีย์ชนิดใช้ออกซิเจนในการเจริญเติบโตและจุลินทรีย์เหล่านั้นจะย่อยสลายสิ่งสกปรกที่ผ่านมา



# ถังเก็บน้ำใต้ดิน **WAVE** รุ่น **WUT** underground tank



WUT 4000-6000



Model	Size (cm.)	In-Out
WUT - 400	90.5x103	1-1"
WUT - 600	99x124	1-1"
WUT - 800	111x122	1-1"
WUT - 1000	118x141	1-1"
WUT - 1200	126x147.5	1-1"
WUT - 1600	138x155	1-1"
WUT - 2000	151x165	1-1"
WUT - 2500	165x169	1-1"
WUT - 3000	171x189	1-1"
WUT - 4000	175x190	1-1"
WUT - 5000	185x225	1-1"
WUT - 6000	220x220	1-1"



**ฝากลม**  
สำหรับติดตั้งในสวน



**ฝาเหลี่ยม**  
สำหรับปูกระเบื้อง



**ฟลุตวาล์ว**  
ขนาด 1 นิ้ว



**ลูกลอย Italy**  
ทองเหลืองอิตาลีใช้ขนาด 1 นิ้ว

- ▶ **INNOVA โพลีเมอร์ชนิด C6** วัตถุคุณภาพ Food Grade ใหม่ 100% สะอาด ปลอดภัย ไร้กลิ่น
- ▶ มาตรฐานอุตสาหกรรม มอก. 816-2556
- ▶ ผลิตตั้งน้ำเข้า-ออก วัสดุคุณภาพเหลือ
- ▶ 3 Year Warranty \*ตามเงื่อนไขรับประกัน
- ▶ อุปกรณ์เสริม : ฝากลมสำหรับติดตั้งในที่สวนหรือฝาเหลี่ยมสำหรับปูกระเบื้อง(เลือกฝาอย่างใดอย่างหนึ่ง)/ฟลุตวาล์วทองเหลืองขนาด 1 นิ้ว/ลูกลอยขนาด 1 นิ้ว

ตารางการเลือกใช้ถังบำบัดน้ำเสียชนิดรวมไร้อากาศ

Model	WP, ZAD	400	600	800	1000	1200	1600	2000	2500	3000	4000	5000	6000
บ้านพักอาศัย (น้ำรวม)		1	2	2	3	4	5	7	9	10	12	14	16
บ้านพักอาศัย (เฉพาะส่วน)		3	6	10	12	15	20	26	30	32	40	52	60
สำนักงาน (เฉพาะส่วน)		2	4	6	9	11	15	20	25	30	36	42	48
โรงงาน (เฉพาะส่วน)		4	6	10	15	18	25	34	42	50	60	70	80
ร้านอาหาร (เฉพาะส่วน)		5	8	14	21	26	35	48	62	70	84	98	112



วิธีติดตั้งถังบำบัดน้ำเสีย WAVE

ตารางการเลือกใช้ถังเก็บน้ำใต้ดิน

Model		WUT 400	WUT 600	WUT 800	WUT 1000	WUT 1200	WUT 1400	WUT 1600	WUT 1800	WUT 2000	WUT 2500	WUT 3000	WUT 4000	WUT 5000	WUT 6000
จำนวนคน	บ้านพักอาศัย	2	3	4	5	6	7	8	9	10	13	15	20	25	30
	สำนักงาน	6	9	12	15	18	21	24	27	30	35	45	60	75	90
	โรงงาน	10	15	20	25	30	35	40	45	50	63	75	100	125	150
	ร้านอาหาร	14	21	28	35	42	49	56	63	70	85	105	140	175	210
ขนาด	กว้าง (ซม.)	90	99	111	118	126	140	138	150	151	165	171	175	185	200
	สูง (ซม.)	110	124	122	141	147.5	150	155	170	165	169	189	190	225	220
	ท่อน้ำเข้า (นิ้ว)	1	1	1	1	1	1	1	1	1	1	1	1	1	1
	ท่อน้ำออก (นิ้ว)	1	1	1	1	1	1	1	1	1	1	1	1	1	1
	ท่อระบายอากาศ (นิ้ว)	1	1	1	1	1	1	1	1	1	1	1	1	1	1
	ปริมาตรรวม (นิ้ว)	425	630	810	1015	1285	1440	1660	1850	2010	2520	3010	4020	5015	6175

GREASE TRAP (ถังดักไขมัน)

WAVE KIT



รุ่น	ขนาด
WK -15	32*45*32

WAVE KIT Eco



New!!

รุ่น	ขนาด
WKE -15	32*45*32

WGT



รุ่น	ขนาด
WGT -30	38*47*48
WGT -60	48*66*49
WGT -140	56*98*50

ACCESSORIES (อุปกรณ์เสริม)



ลูกลอยทองเหลือง  
อีตาดีไซน์ WAVE

รุ่น
FV 1/2 นิ้ว
FV 3/4 นิ้ว
FV 1 นิ้ว



ข้อต่ออ่อนพร้อม  
สายรัดสแตนเลส  
(WAVE FLEX)

รุ่น
FJ 2 x 12
FJ 3 x 12
FJ 4 x 8
FJ 4 x 12
FJ 5 x 12
FJ 6 x 12



ตัวกรองชีวภาพ  
(WAVE MEDIA)

รุ่น
WM 190 Square
WM 102 Pall



ฝาปิดเหล็ก เหล็กกลม

รุ่น	ขนาด (ความสูง)
WC-50 CI	50 cm.
WC-60 CI	60 cm.

ลงทะเบียนรับประกัน  
ได้ทันที สแกนเลย !!



ฝาปิดพลาสติกกลม ติดตั้งในสวน

50 cm.  
รวมฐาน



ฝาปิดเหล็กสี่เหลี่ยม สำหรับปูกระเบื้อง

52 cm. รวมฐาน  
40 cm. ฝาปิด



ฝาปิดพลาสติกกลมเกลียว กันลมตามวง

40 cm.



หัวเชื้อจุลินทรีย์ 1 kg



บริษัท เวฟ โปรดักส์ จำกัด  
648-648/2 ถนนบางบอน 5  
แขวงบางบอน เขตบางบอน กรุงเทพฯ 10150  
E-mail : contact@wave.co.th

สินค้าวางจำหน่ายที่ร้าน



และผู้แทนจำหน่ายใกล้บ้านคุณ